

# Cidadania, União Europeia e Globalização

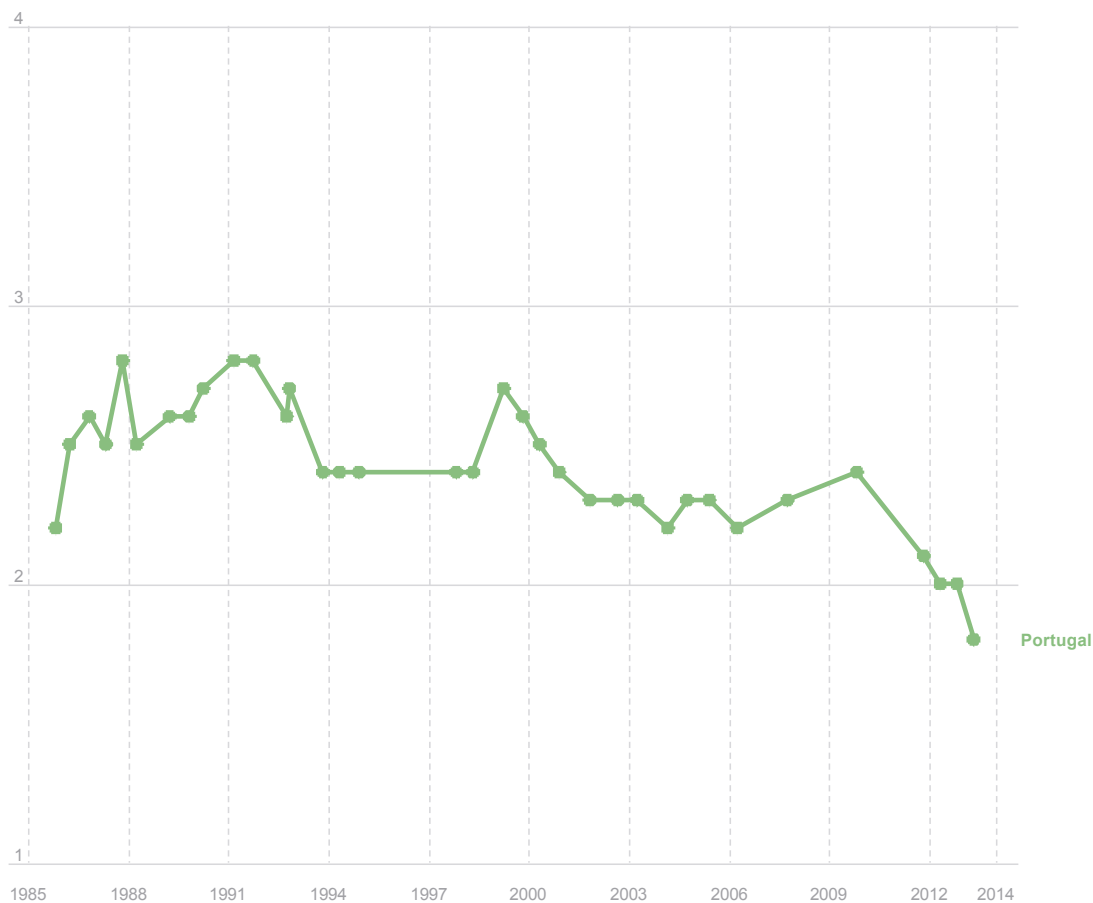
Pedro Magalhães, ICS-Ulisboa

9 Nov 2013, 16.30h

Nos indicadores da relação dos cidadãos com o sistema político, estamos no ponto mais baixo da nossa história enquanto democracia consolidada.

# Satisfação com a democracia

Valor médio, numa escala de 1 (nada satisfeito) a 4 (muito satisfeito)



## Pergunta do Inquérito

De uma maneira geral, está muito satisfeito, bastante satisfeito, não muito satisfeito ou nada satisfeito com o funcionamento da democracia?

## Universo

População nacional, com idade igual ou superior a 15 anos, residente em cada um dos países membros da União Europeia.

## Fonte

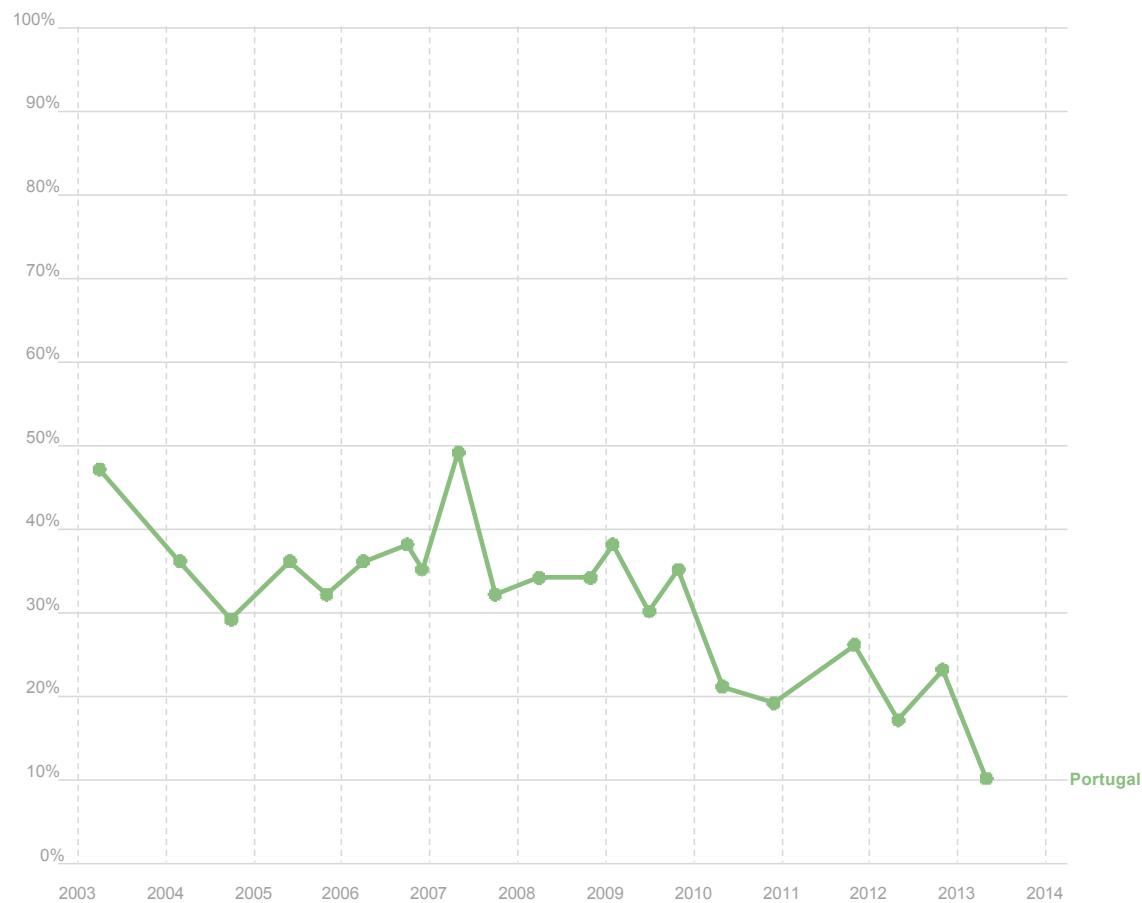
Eurobarómetro

## Última actualização

Indicador actualizado a 26.08.2013

# Confiança no governo

% que 'tendem a confiar' no governo



## Pergunta do Inquérito

Confiança no governo

## Universo

População nacional, com idade igual ou superior a 15 anos, residente em cada um dos países membros da União Europeia.

## Fonte

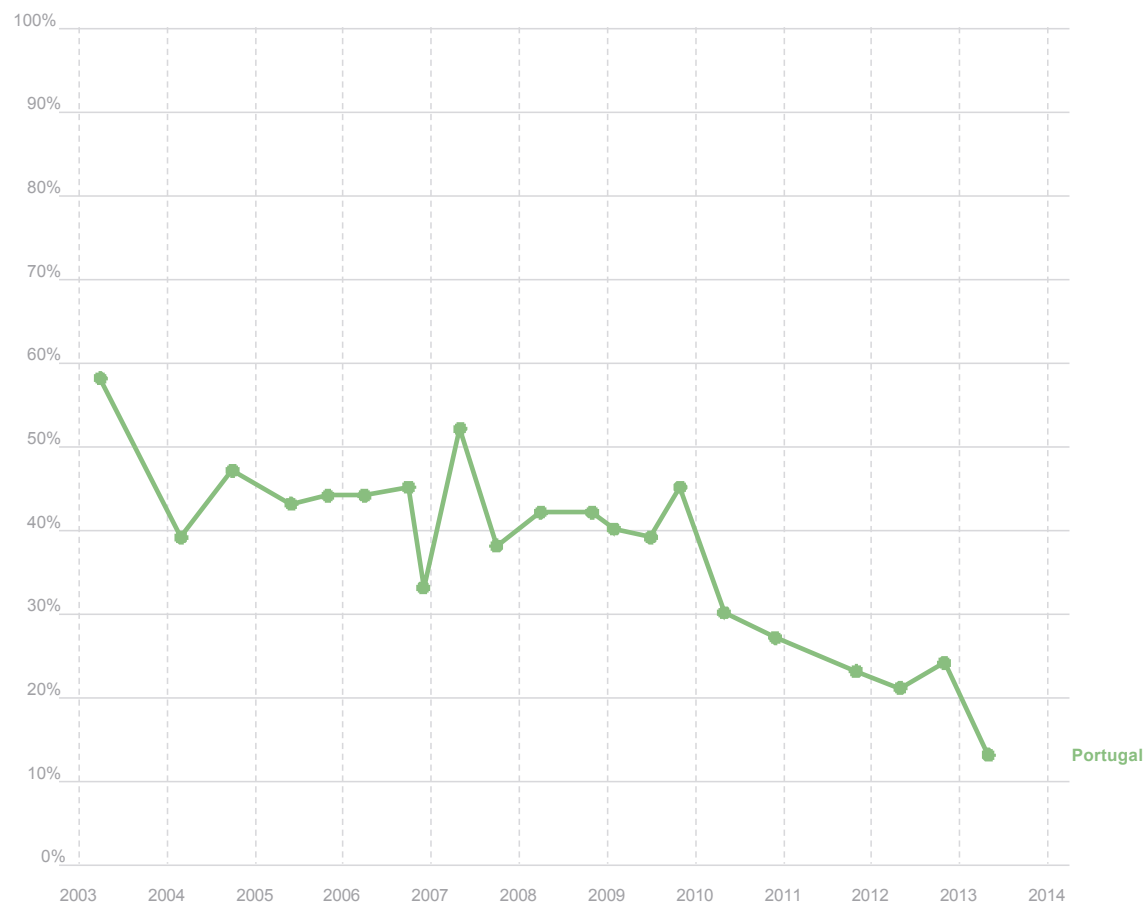
Eurobarómetro

## Última actualização

Indicador actualizado a 26.08.2013

# Confiança no parlamento

% que 'tendem a confiar' no parlamento



## Pergunta do Inquérito

Confiança no parlamento

## Universo

População nacional, com idade igual ou superior a 15 anos, residente em cada um dos países membros da União Europeia.

## Fonte

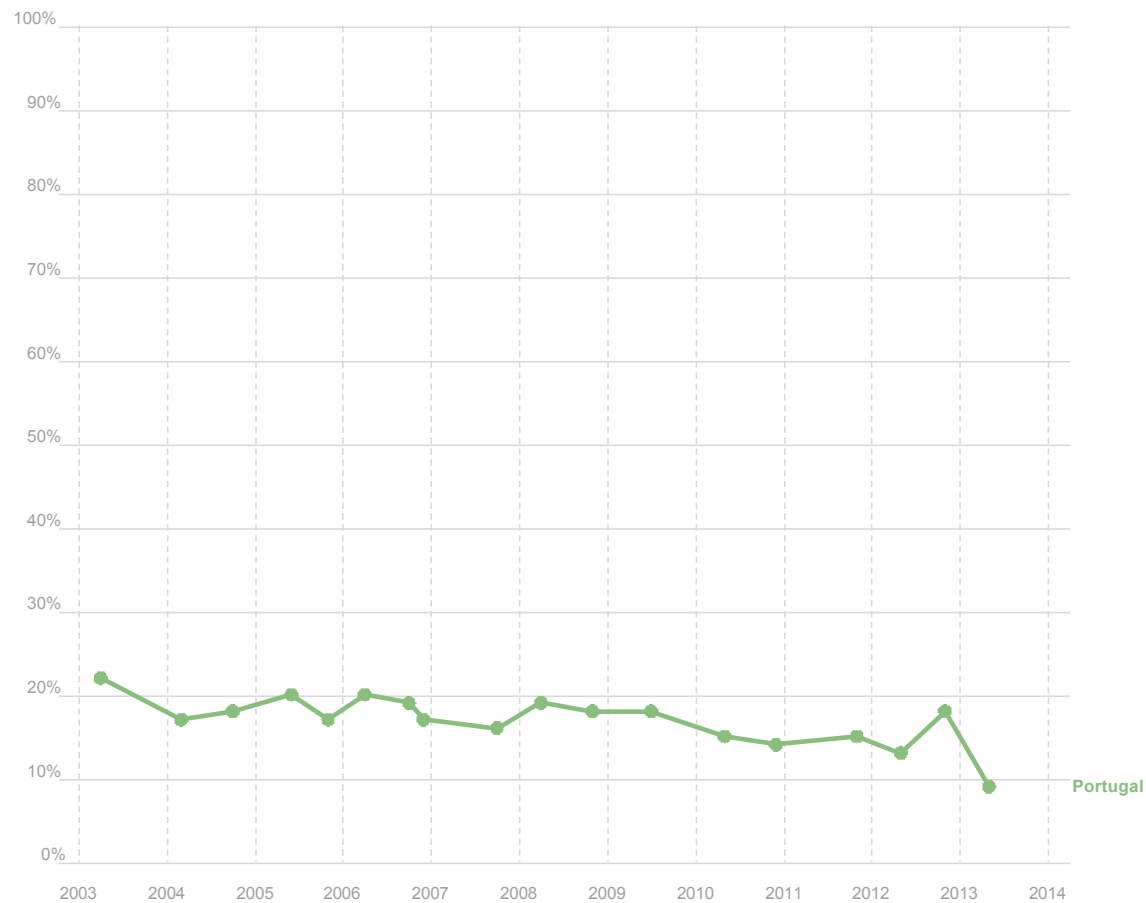
Eurobarómetro

## Última actualização

Indicador actualizado a 26.08.2013

# Confiança nos partidos políticos

% que 'tendem a confiar' nos partidos políticos



## Pergunta do Inquérito

Confiança nos partidos políticos

## Universo

População nacional, com idade igual ou superior a 15 anos, residente em cada um dos países membros da União Europeia.

## Fonte

Eurobarómetro

## Última actualização

Indicador actualizado a 26.08.2013

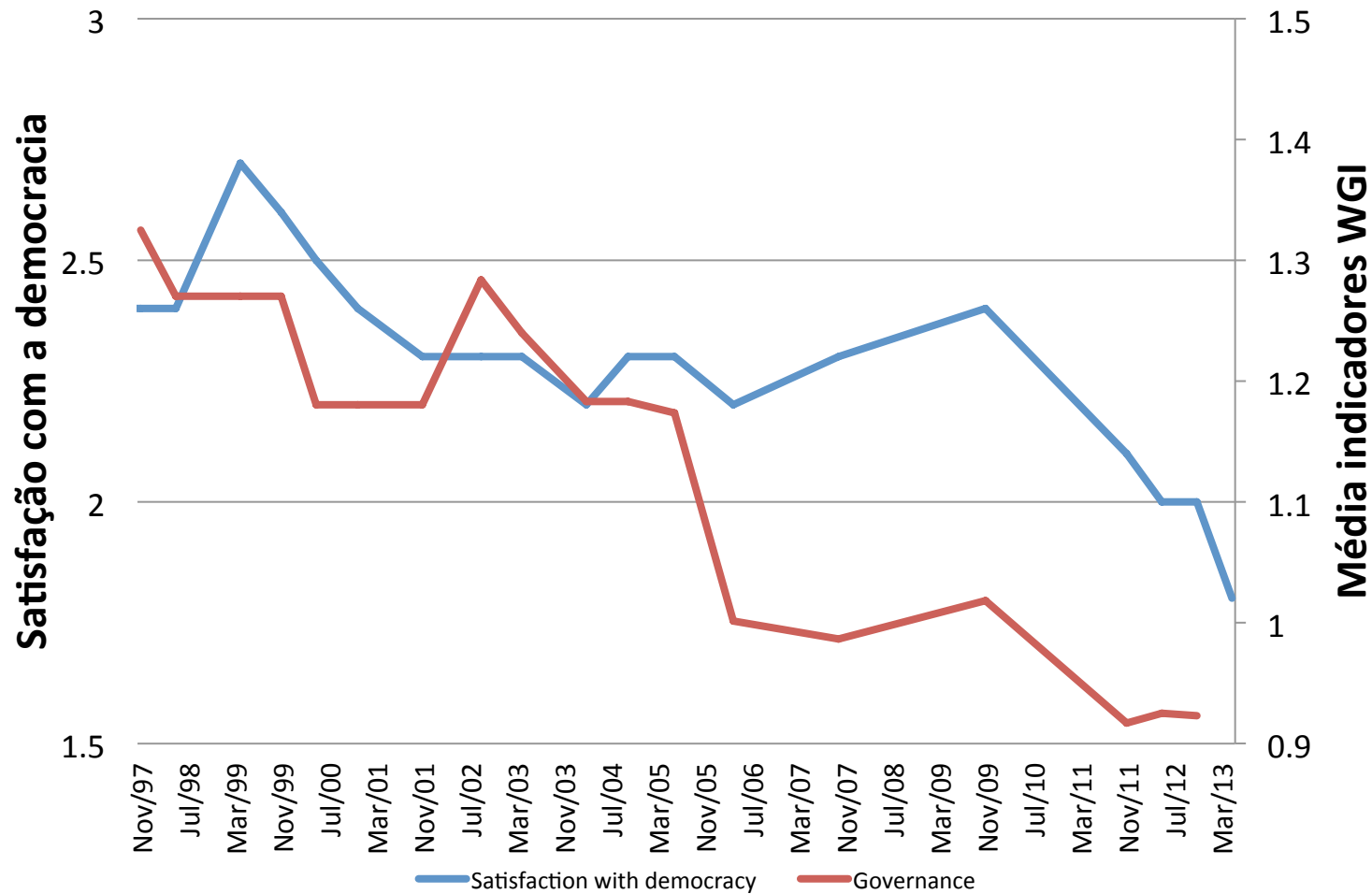
Isto não é *apenas* uma manifestação de insatisfação com a situação da economia. É mais profundo e relevante.

# Worldwide governance indicators (Banco Mundial):

- Voice and accountability;
- Political stability;
- Government effectiveness;
- Regulatory quality;
- Rule of Law;
- Control of corruption.



# Satisfação com a democracia e “bom governo”



# European social survey, 2012-2013:

20 países: Bélgica, Bulgária, Chipre, Rep. Checa, Dinamarca, Estónia, Finlândia, Alemanha, Hungria, Islândia, Irlanda, Israel, Kosovo, Holanda, Noruega, Polónia, Portugal, Rússia, Eslováquia, Eslovénia, Espanha, Suécia, Suíça e Reino Unido

## Questões sobre:

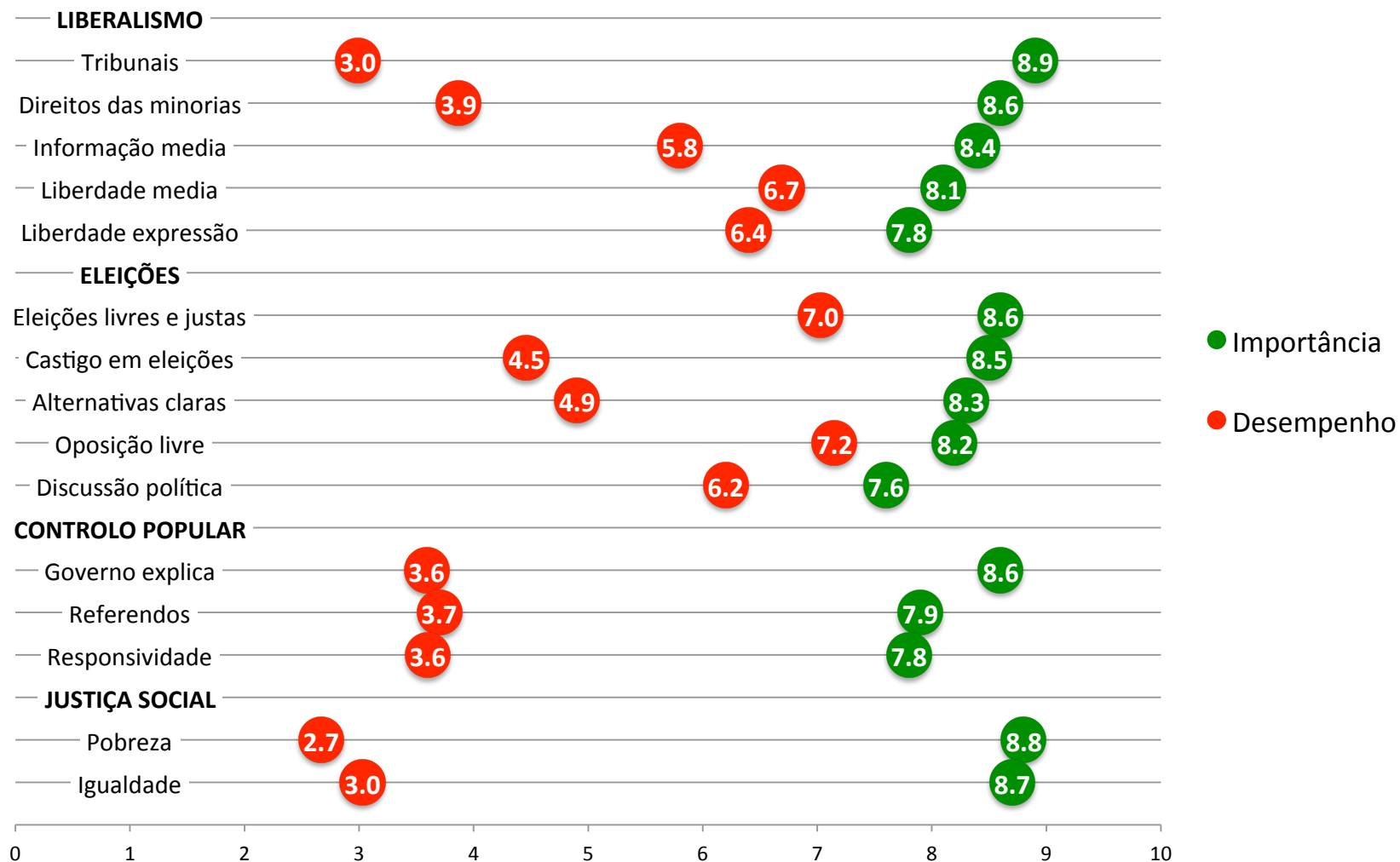
- O que é mais importante para que um país seja uma democracia
- Como avalia a democracia no próprio país.

# Dimensões:

- Tribunais tratam todos igualmente.
- Direitos das minorias.
- Informação fiável nos media.
- Liberdade dos media.
- Liberdade de expressão.
- Eleições livres e justas.
- Maus governos castigados em eleições.
- Alternativas claras.
- Liberdade da oposição para criticar governo.
- Discussão política antes das eleições.
- Governo explica decisões que toma.
- Cidadãos têm última palavra em referendos.
- Governos respondem às prefs. dos cidadãos.
- Governos protegem população da pobreza.
- Governos promovem mais igualdade de rendimentos.

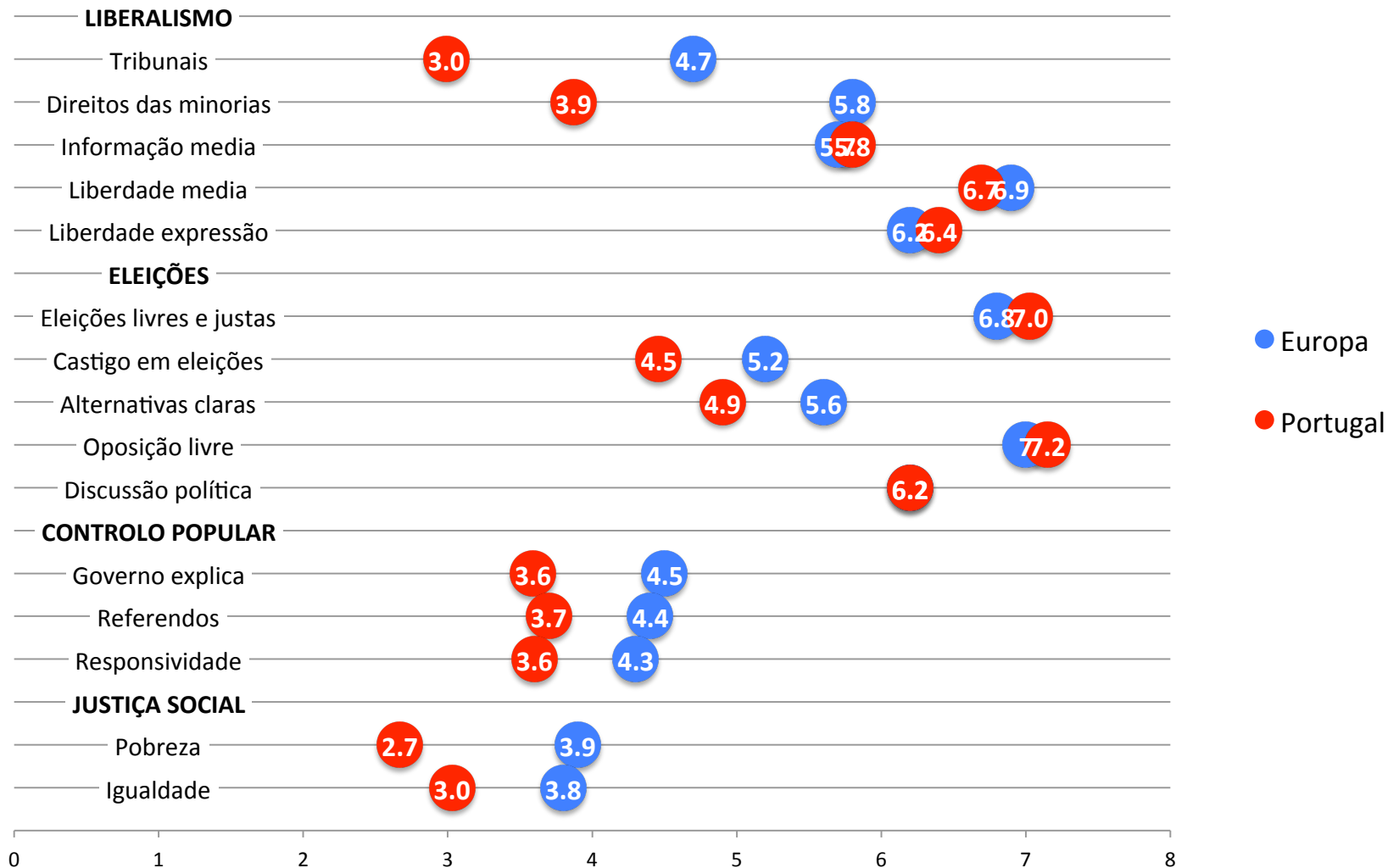
# Dimensões da democracia (ESS, round 6, 2012)

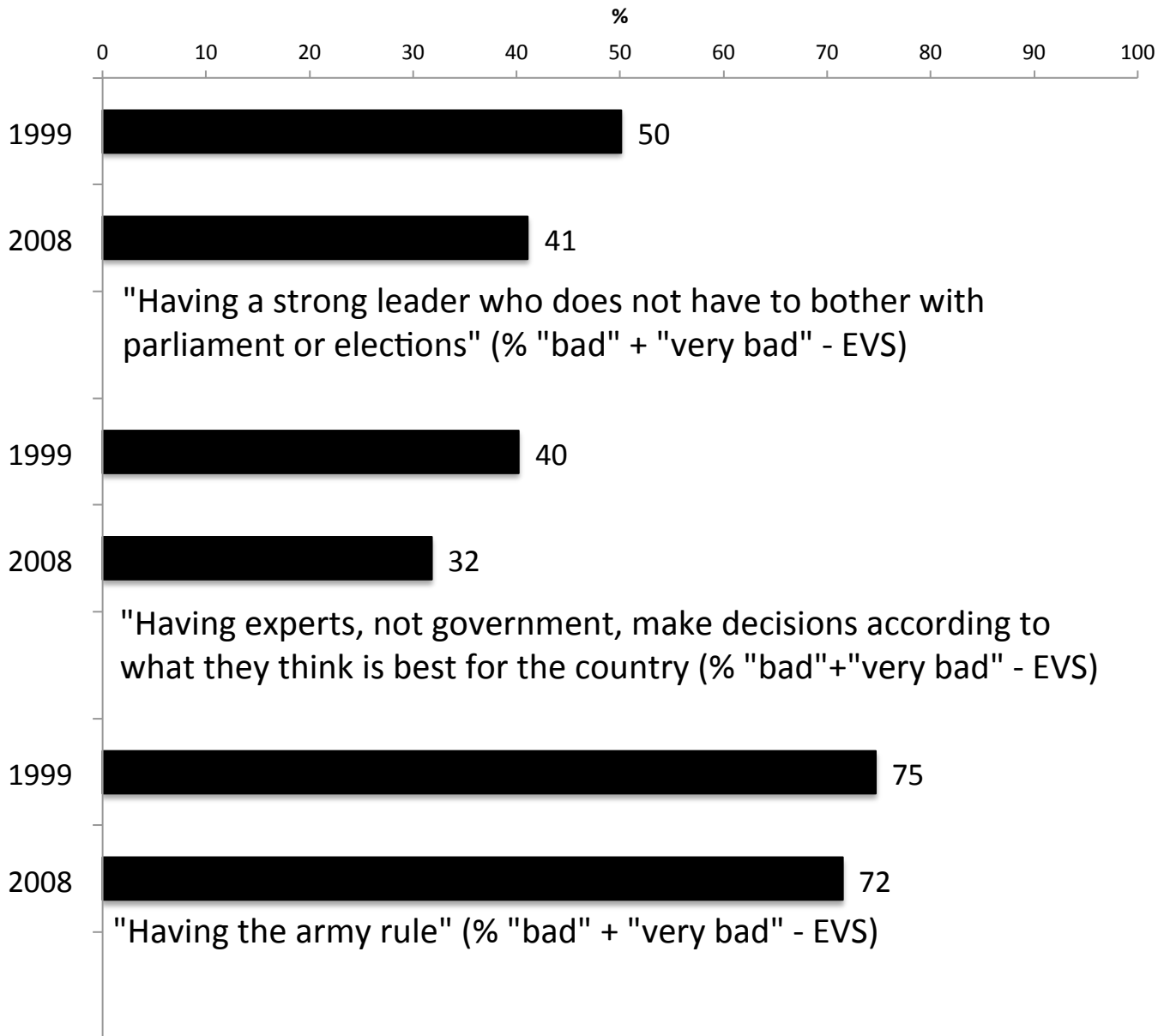
Importância atribuída e avaliação de desempenho em Portugal (média amostral numa escala de 0 a 10)



# Dimensões da democracia (ESS, round 6, 2012)

Avaliação de desempenho em Portugal e na média europeia (média amostral numa escala de 0 a 10)





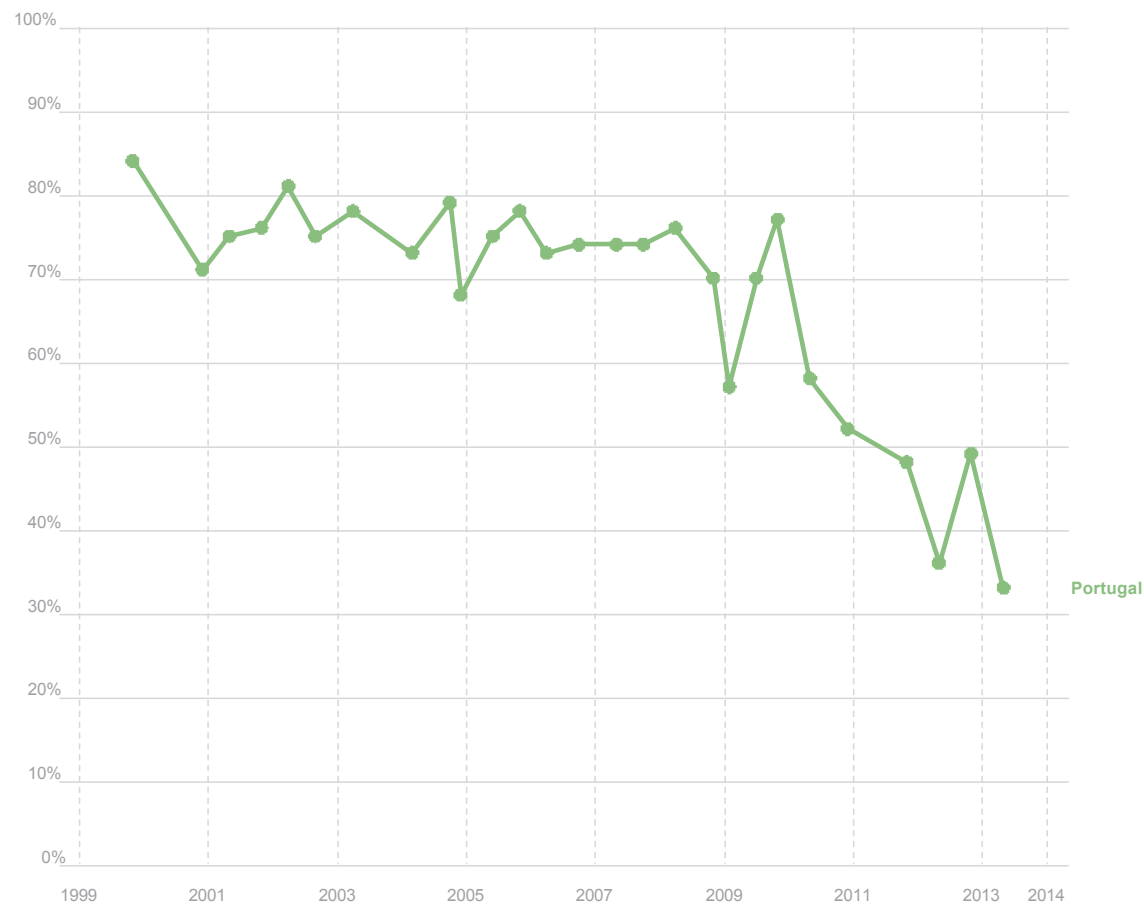
No passado, a insatisfação com o funcionamento da democracia portuguesa resultou num apoio **mais forte** à integração europeia.

Países com pior qualidade de governação → maior apoio à tomada de decisões em conjunto na UE.

Uma das razões pelas quais combinação entre anti-sistema e eurocepticismo nunca vingou politicamente em Portugal.

# Confiança na Comissão Europeia

% que 'tendem a confiar' na Comissão Europeia



## Pergunta do Inquérito

Confiança no Parlamento Europeu

## Universo

População nacional, com idade igual ou superior a 15 anos, residente em cada um dos países membros da União Europeia.

## Fonte

Eurobarómetro

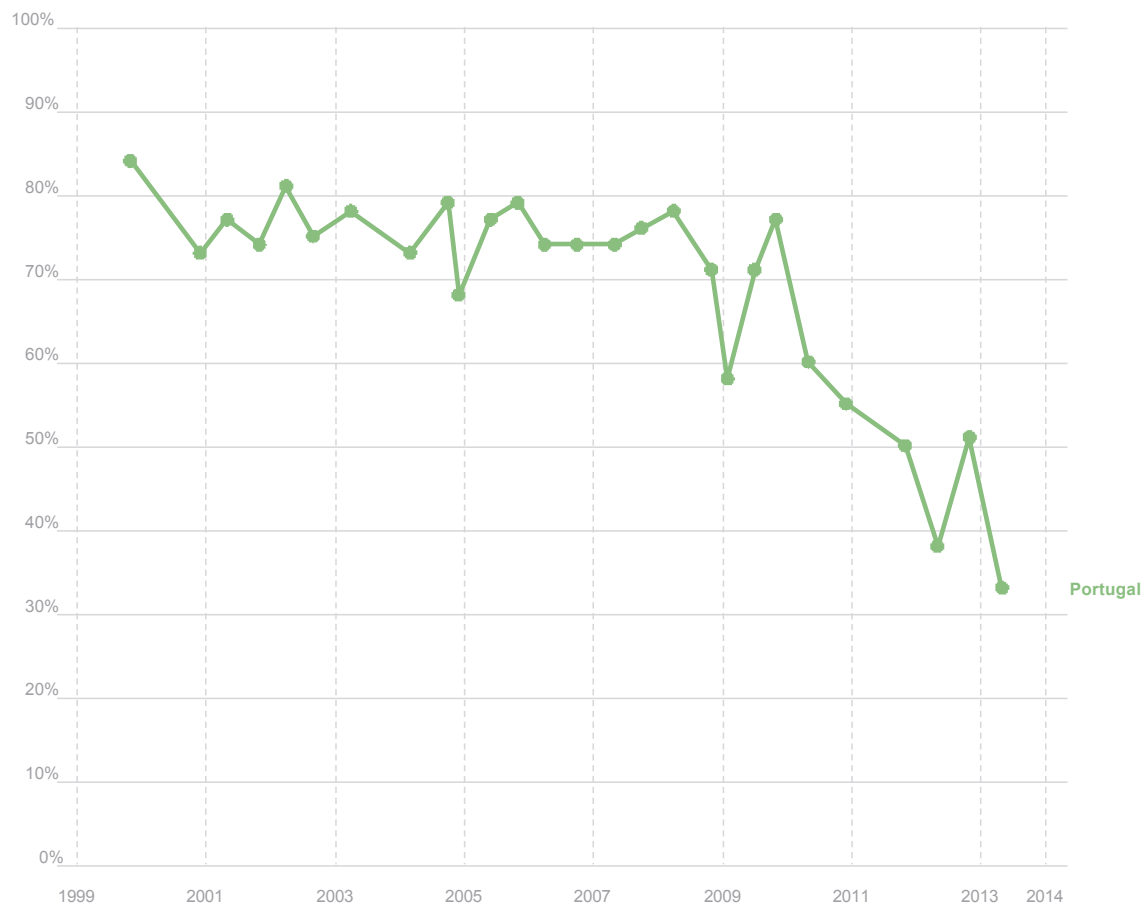
## Última actualização

Indicador actualizado a 26.08.2013



# Confiança no Parlamento Europeu

% que 'tendem a confiar' no Parlamento Europeu



## Pergunta do Inquérito

Confiança no Parlamento Europeu

## Universo

População nacional, com idade igual ou superior a 15 anos, residente em cada um dos países membros da União Europeia.

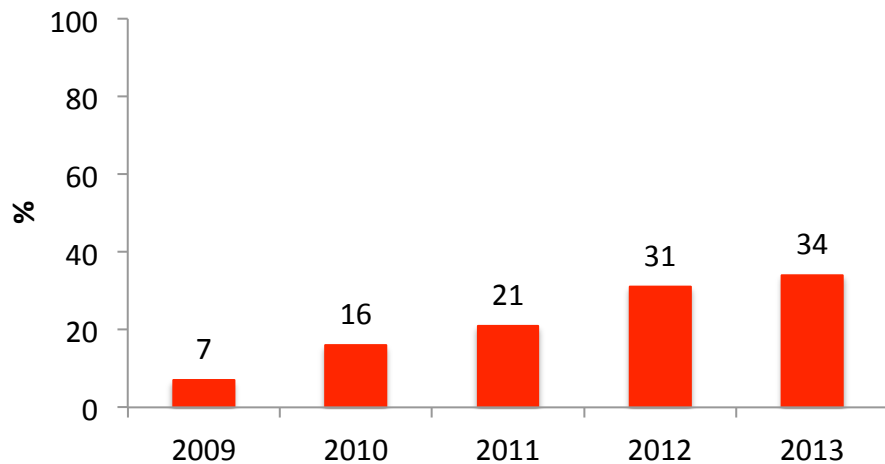
## Fonte

Eurobarómetro

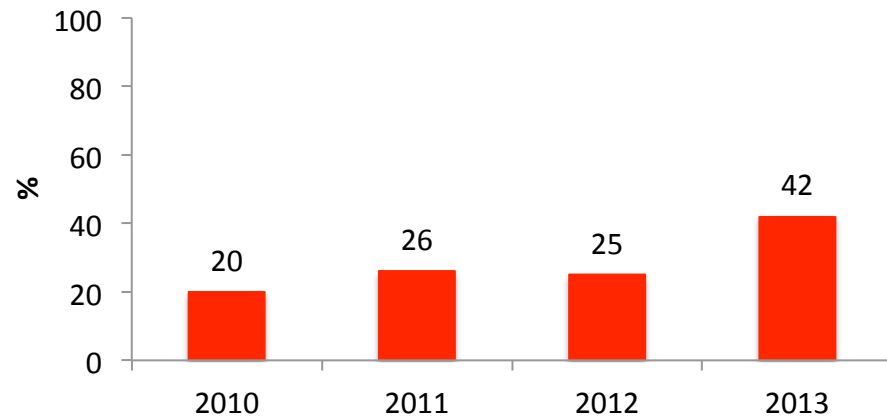
## Última actualização

Indicador actualizado a 26.08.2013

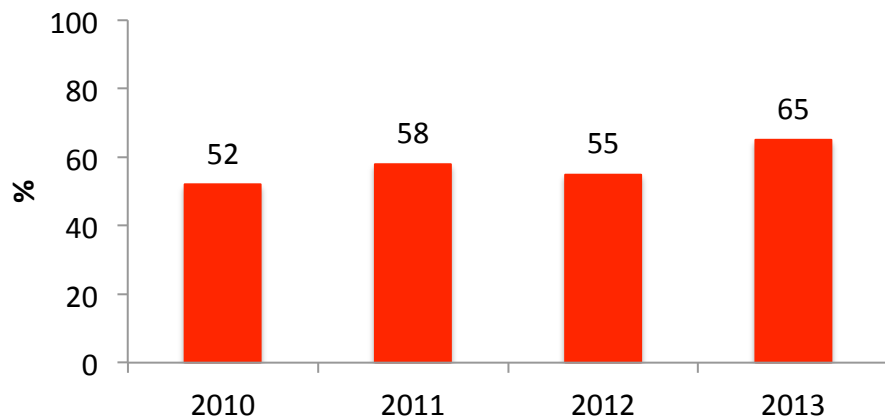
### Opinião desfavorável sobre a União Europeia



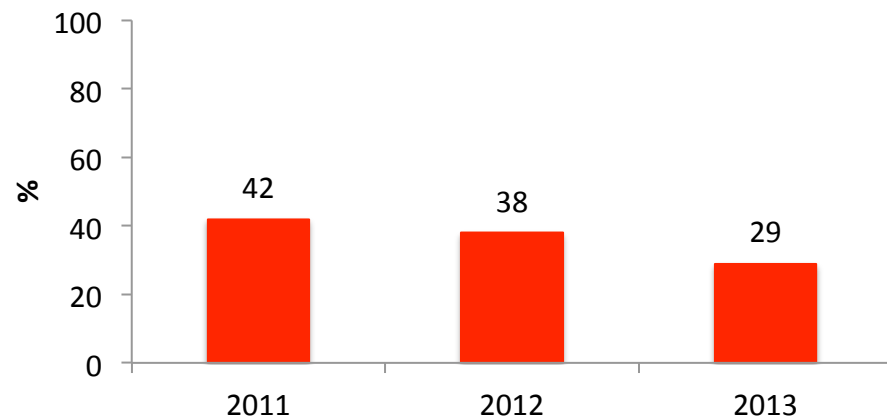
### Pertença à UE tem sido má para a economia portuguesa



### O Euro tem sido uma coisa má para a economia portuguesa



### UE devia ter mais autoridade sobre política económica e financeira



Em suma:

1. Vivemos o ponto mais baixo de sempre na relação dos portugueses com o sistema político.

2. Esta insatisfação não é apenas uma reacção à crise económica: há um declínio na percepção da qualidade da governação e do funcionamento da democracia, e sinais de declínio no apoio ao próprio regime.

3. No passado, frustração com política doméstica alimentava apoio à integração. Hoje, UE é cada vez menos considerada autoridade benevolente e positiva para Portugal.